



***Картотека
музыкальных
народных игр***





Игра **«Солнышко»** (для малышей)

Дети встают вокруг «солнышка» и поют:

**Солнышко-ведрышко, Идут по кругу за руки,
Выглянь-ка в окошко, «Солнышко» кружится в центре
Посвети немножко!**

Солнце заиграло, дети останавливаются, делают
«фонарики»

Деточкам сказало: «солнышко» делает пружинку
- А играйте в поле, Поет «солнышко»

Прыгайте на воле Дети и «солнышко» прыгают
в рассыпную по залу (прыжки произвольные). Взрослый
громко говорит: **«Тучка!»** Дети должны быстро
встать в круг около «Солнышка».





Игра: «Кто у нас хороший?»

Дети стоят в кругу. В центре «Ванечка».

Кто у нас хороший?

Дети идут по кругу и поют народную песню.

Кто у нас пригожий?

Ванечка хороший,

Ванечка пригожий.

Ванечка выполняет пружинку с поворотом.

На коня садится –

Конь завеселится.

Плеточкой помашет –

Конь под ним запляшет.

Машет плеточкой, ходит высоко поднимая ноги.

Мимо сада едет –

Садик зеленеет,

Цветы расцветают,

Пташки распевают.

Двигается по кругу галопом.

К дому подъезжает,

Со коня слезает,

Со коня слезает –


Олечка встречает. Выбирает девочку. Пляшут Ванечка с девочкой. Остальные дети хлопают в ладоши.





Игра «ПЛЕТЕНЬ»

Дети стоят по кругу взявшись за руки, выполняют движения по тексту:

- Мы головой качаем – ой, ой, ой.
 - Мы дружно приседаем – хоп, хоп, хоп.
 - Мы ноги поднимаем – оп, оп, оп.
 - Мы руки заплетаем – тень-тень, потитень, -сложить руки крест-на крест
 - Заплели мы свой плетень -Ходьба боком
- 



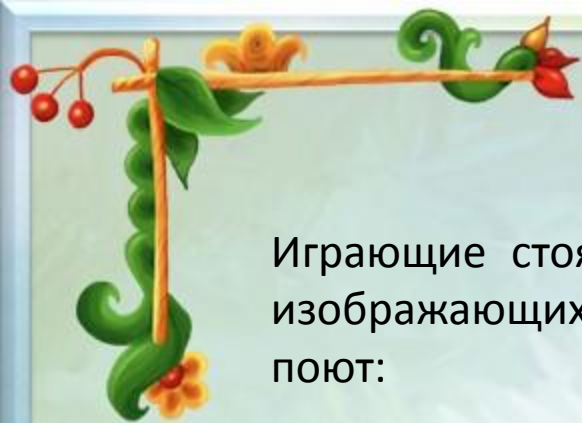
Игра «ЖМУРКА»

Дети стоят в кругу, держатся за руки. В центре ребенок с завязанными глазами. Дети идут и поют:

- Жмурка, становись в кружочек,
- Отгадай, чей голосок?
- Поскорее обернись,
Своей рученькой коснись.
- Торопись, отгадай,
- Поскорее отвечай!

Жмурка подходит к одному из детей, задевает его. Ребенок зовет Жмурку по имени. «Жмурка» по голосу старается отгадать, кто его позвал. Если не узнал по голосу, то старается узнать на ощупь.





Игра: «Две тетери»

Играющие стоят в кругу, взявшись за руки. За кругом двое детей, изображающих тетерев и ребенок – «охотник». Дети идут по кругу и поют:

**Как на нашем на лугу
Стоит чашка творогу..**

Останавливаются, поднимают сцепленные руки вверх. «Взлетают» тетери на слова:

**Прилетели две тетери,
Поклевали - Тетери клюют
Улетели ... - Улетают.
- Ш-ш-ш-ш**

Дети имитируют движения веточек, шумящих на ветру деревьев. «Охотник» догоняет «тетерев».



игра «Ворон»

Содержание и правила игры. Дети стоят по кругу. Выбирается заранее один ребенок, изображающего «ворона» (он стоит в кругу вместе со всеми) .

Поют: **Ой, ребята, та-ра-ра.**

На горе стоят гора. (дети дробным шагом идут к центру)

А на той горе – дубок, (так же отходят назад)

А на дубе воронок. (ворон кружится, разведя руки в стороны)

Ворон в красных сапогах

В позолоченных серьгах,

Сидит ворон на дубу (все танцуют, выставляя ногу на пятку)

Он играет во трубу. (имитируют игру на дудке)

Труба точенная,

Позолоченная,

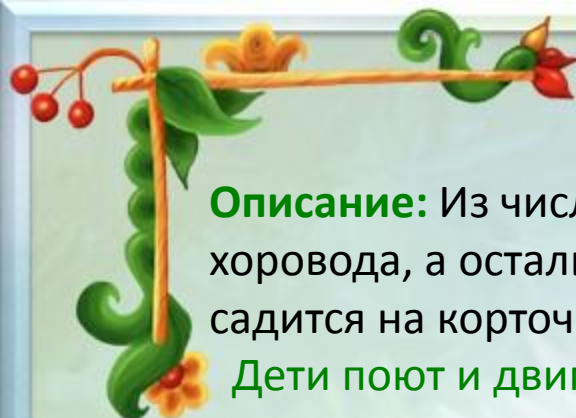
Труба ладная

песня складная (дети хлопают в ладоши, Ворон пляшет)

Кыш!

Дети движениями рук выгоняют «ворона» из круга. «Ворон» летит за кругом. Пробегая за детьми, он дотрагивается до одного ребенка, который начинает преследовать «ворона». Независимо был ли пойман «ворон», выбранный ребенок становится в круг. Игра повторяется.





Игра «МЫ НА ЛУГ ХОДИЛИ»

Описание: Из числа играющих выбирается «зайчик». Он садится в середину хоровода, а остальные детки становятся вокруг него. «Спящий зайчик» садится на корточки и всем своим видом показывает, что он давно спит.

Дети поют и двигаются вправо по кругу, выполняя движения по ходу песни.


Мы на луг ходили,
(Дети, взявшись за руки, идут вправо по кругу.)
Хоровод водили.
Вот так, на лугу
Хоровод водили.
Задремал на кочке
(Имитируют «спящего зайчика»)
Зайка в холодочке
(Прикладывая сложенные ладошки к щеке.)
Разбудить хотели (Показывают игру на дудочке)
В дудочку дудели
Ду-ду ду-ду-ду

В дудочку дудели
Зайку мы будили
(Показывают игру на барабане.)
В барабаны били
Бум-бум тра-та-та
В барабаны били
Ну-ка просыпайся
(Грозят зайке указательным пальчиком в такт музыки.)
Ну-ка одевайся
Вот так не ленись (Хлопают в ладоши в такт музыки.)
Ну-ка просыпайся.

В конце все дети хлопают, а «зайчик» скачет по кругу. По окончании игры выбирается новый «зайка».

Указание к проведению. При игре на дудочке, обратить особое внимание на работу пальчиков.





Игра: «Дубок»

Дети, встав в хоровод, поют (или ритмично приговаривают) о дубке и, не разрывая рук, показывают движения:

У нас рос дубок вот таков, вот таков!

(Хоровод двигается по кругу. С последним словом хоровод останавливается)

Корень да его — вот так глубок, вот этак глубок!

(Дети нагибаются, стараясь достать руками до пола)

Ветки да его — вот так высоки, вот этак высоки!

(руки поднимают вверх и покачивают ими)

Листья да его — вот так широки, вот этак широки!

(хоровод расходится, расширяется)

Вместо дубка можно взять любое другое дерево – сосну, клен и т.д.

В этот хоровод можно играть и с водящим. Одного из детей выбирают «дубком». Он встает в центр хоровода. Вместе со всеми ребятами он показывает, какие у него листья, ветки и т.д.

В конце «дубок» выбирает из хоровода нового водящих, а сами становятся в хоровод. При этом, он может «присвоить» новому водящим имя другого дерева, например клена, рябины. И тогда петь будут именно про это дерево.





Игра «Пузырь»

Дети образуют небольшой круг, стоя близко друг к другу и поют:

Раздувайся, пузырь,
Раздувайся, большой,
Оставайся такой
Да не лопайся.
Он летел, летел, летел
Да за веточку задел.
Ручкой хлоп-хлоп-хлоп,
Ножкой топ-топ-топ,
А пальчиками чик-чик-чик,
А головкой тик-тик-тик.
Раз сюда, два сюда,
Повернись вокруг себя.
Пузырь лопнул!
Воздух вышел!

Дети отходят назад, держась за руки.

Дети идут по кругу.

Хлопки перед собой.

Притопы.

Стучат указательными пальчиками.

Качают головой.

Поворот вокруг себя.

Дети отпускают руки и приседают на корточки, говоря при этом: «Хлоп!» или двигаются к центру круга, и произносят звук «ш-ш-ш».





Игра «ПЕРЕВЕРТУШКИ»

Дети стоят по кругу парами, лицом к друг другу. Поют слова и ударяют другу ладошки ладошками:

-Туш-ки, ту-туш-ки,

-Ле-пеш-ки, по-душ-ки,

-Друзь-я – и – под-руж-ки!

-Перевертушки! Быстро оборачиваются вокруг себя на 180 градусов и продолжают действие с новой парой.





«ИГРА С СОЛНЦЕМ»

В центре круга «Солнце», дети поют:

-Гори, солнце ярче-

-Летом будет жарче.

-А зима теплее (сужая круг подходят к солнцу, кланяются)

-А весна милее. (отходят, расширяя круг)

«Солнце» говорит: «Горю!» и догоняет разбегающихся детей.





Игра: «Угадай чей голосок»

Один участник игры- Колпачок, становится в круг, натягивает шапочку-колпачок на глаза и стучит ритмично палочками. Дети идут по кругу, держась за руки, и поют:

Раз , два три, четыре , пять!

Будут палочки стучать!

–Колпачок вытягивает вперед руку с палочкой.

-Скок-скок-скок! -говорит тот ребенок, на которого показал палочкой Колпачок.

Угадай чей голосок! -все вместе.

Колпачок угадывает имя ребенка, на которого он показал палочкой.





Игра: «Хоровод» (для малышей)

Вокруг розовых кустов, среди травок и цветов
Кружим, кружим хоровод, ох, весёлый мы народ!
До того мы закружились, что на землю повалились.
Бух!

При произнесении последней фразы выполняют приседания.






Игра: «Мыши водят хоровод»

Выбирают «кота». Остальные дети – мышки. «Кот» встает в середину хоровода и делает вид, что спит. Мышки водят хоровод и пропевают:

**«Мышки водят хоровод,
А на печке дремлет кот.
Тише, мыши, не шумите,
Кота Ваську не будите!
Вот проснется Васька-кот,
Разобьет весь хоровод!»**

После этого «кот» охотиться на «мышек». Осаленная «мышка» становится новым «котом» и игра повторяется сначала.





Русская народная игра «Дождик» (для малышей)

Дети встают вокруг водящего-«дождика» и поют, показывая движения

Дождик, дождик, пуще! Поднимают руки и встряхивают кистями

*Дам тебе гуще, Пр.руку на пояс, левую отводят в сторону
Хлеба краюшку, Правую руку отводят в сторону
Щей черепушку, Соединяют руки «чашечкой»*

*Дам тебе ложку, Поднимают пр.руку вверх, пальцы в кулак
Кушай понемножку. Слегка наклониться вперед, протягивая
руки, ладони вверх*

*Кто под дождик попадет, Поднимают руки вверх и плавно
опускают, быстро шевеля пальцами.*

*Тот у нас плясать пойдет! Ставят руки на пояс, выставляют
ноги на пятку.*





Русская народная игра «Бай, качи, качи»

Бай, качи, качи, качи! Последняя пара проходит через все воротца и Глянь, баранки, калачи! Встает впереди. То же самое делают следующие

Глянь, баранки, калачи -пары, пока звучит песня (как «ручеек»)

С пылу, с жару из печи.

С пылу, с жару из печи,

Все румяны горячи.

Налетели тут грачи,

Похватали калачи.

Пара, оказавшаяся первой, расцепляет руки. Дети встают спина к спине. Все остальные считают: «Раз, два, три – беги!» Водящие бегут в противоположные стороны, обегая все стоящие пары, и возвращаются. Победителем считается участник, выхвативший у ведущего кольцо («калач»).





Русская народная игра «Никанориха гусей пасла»

Дети идут по кругу и поют:

**«Никанориха гусей пасла,
Да пустила в огород козла,
Никанориха ругается,
А козел-то улыбается»**

Затем расходятся в рассыпную «топотушками» (руки на «полочке»).

Когда заканчивается музыка, каждый должен найти себе пару, оставшийся без пары – «козлик».

Ему дети говорят: «Раз, два, три, козлик будешь ты!»

Козлик говорит «ме», становится в круг, идет противходом, игра повторяется с «козликом»





«ЗАВИВАЙСЯ КАПУСТКА МОЯ»

Завивайся, капуста моя,
Завивайся, зеленая моя (поют, пока не завьется)
Развивайся, капуста, моя,
Развивайся, зеленая, моя! (развивают капустку)





Игра «ДУДАРЬ»

Все идут в хороводе, в центре «Дударь» идет противходом, поют:

-Дударь, дударь, дудариче,

-Старый, старый, старичище,

-Его во колоду, -останавливаются, с размаху руки по фразам вниз

-Его во сырую,

-Его во гнилю, -Дударь отворачивается от «ударов», хватается за разные части тела

-Дударь, дударь, что болит?

-Дударь, Дударь говорит.


-У меня болит спина. -Если дударь говорит спина, он играет и все становятся горбатыми,

Если нога, все скачут на одной ножке или хромают,

Если голова – держатся за голову,

Если живот – за живот,

Если – **НИЧЕГО не болит!** –Дударь догоняет ребенка и тот становится Дударем.





«УЛИТКА»

Стоят в кругу, держась за руки, Выбирают водящего. Он опускает руки и ведет детей за собой внутрь круга по спирали, дети говорят хором:

**-Улитка-улитка, выстави рога,
-Дам тебе хлеба, дам и пирога.**

После этого останавливаются.

Водящий делает себе «рожки» на голове. А последний (хвостик улитки) поворачивается в противоположную сторону, вытягивает руку вперед и выводит детей из спирали в большой круг, на вторые две строчки, которые произносят хором два раза.

**-Улитка-улитка, убери рога!
Не дам тебе хлеба, не дам и пирога.**
Меняется ведущий.

