

МДОУ ИРМО №Хомутовский детский сад №4»



Проект «Широкая Масленица»



**Выполнили:
воспитатель Михайлова Е.М.
дети подготовительной
группы «Цыплята»**



Масленица расписная!
Развесёлая, святая!
Дружно, весело пришла,
Хороводы развела!
Весело её отметим
И блинами всех мы встретим!





Актуальность проекта:

Россия богата своими традициями, обычаями, народными праздниками. Одним из таких праздников является большое народное гулянье в конце зимы «Масленица». Здесь всегда находятся желающие силой потягаться, удаль свою показать, вкусными блинами угоститься да песни попеть. Глубокое нравственное начало содержит чин покаяния в день Прощеного воскресения. Масленица один из самых радостных и светлых праздников на Руси. Познакомить детей с традициями проведения этого праздника можно, опираясь на Программу «Приобщение детей дошкольного возраста к истокам русской культуры», но непосредственное участие в празднике оставляет более полное и глубокое представления о нем. Дает детям возможность понять всю глубину, широту и глубокий смысл этого веселого и немножко грустного праздника. В нашем детском саду уже сложилась традиция с проведением праздничного гулянья «Масленица» силами воспитателей, детей и родителей.




Особенности проекта

Тип проекта: познавательно-творческий, общественно-полезный, краткосрочный.

Срок реализации проекта: с 11.03.-15.03.2024г.

Участники проекта: дети подготовительной группы, воспитатели, родители воспитанников.





Цель проекта: Продолжать знакомить детей с традиционными русскими праздниками; расширить и углубить знания детей о празднике «Масленица», развивать понимание названия праздника, воспитывать любовь к традиционным русским праздникам.

Задачи:

1. Познакомить детей с русским обрядовым праздником «Масленица», с различными жанрами устного народного творчества.
2. Развивать художественно – творческую деятельность путем ознакомления с предметами декоративно – прикладного искусства русской культуры.
3. Формировать любовь к Родине, ее традициям.
4. Ориентировать родителей воспитанников на приобщение детей к русской культуре в семье.





Предполагаемый результат проекта:

1. Приобщение детей к традиции проведения народного праздника – Масленицы через сопереживание и непосредственное участие их в общем действии.
2. Создание атмосферы радости приобщения к традиционному народному празднику.
3. Повышение познавательного интереса среди детей к родной истории.



Формы реализации проекта:

Непосредственно образовательная деятельность

Игры

Беседы

Театрализованные постановки с участием детей

Развлечение на улице «Масленица» 15.03.24г

Продукт проекта:

Создания сборника рецептов «Блинный пир на весь мир»





1. Подготовительный: актуализация проекта, постановка цели и задач проекта, подборка материала, пособий, литературы по теме. Проведение бесед с детьми, чтение детям сказок, рассказов.

2. Основной: практическая деятельность по решению проблемы, планирование совместной деятельности, сбор и анализ информации.

3. Заключительный: развлечение на улице «Масленица» 15.03.24г. Создания сборника рецептов «Блинный пир на весь мир».





Реализация проекта. Выставка творческих работ.

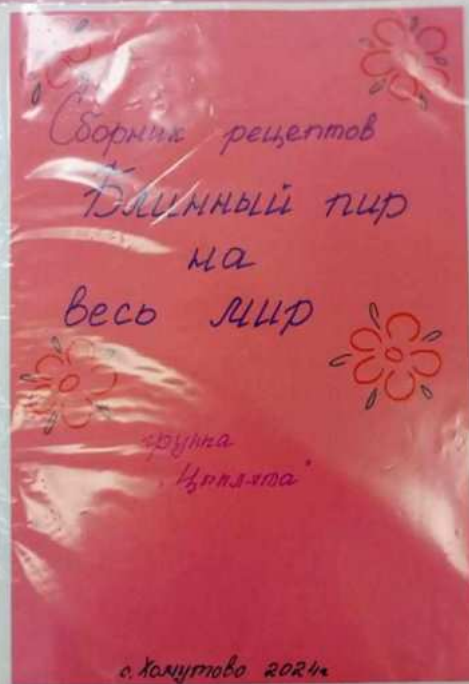




Рисование на песке (кружок «Магия песка»).



Сборник рецептов «Блинный пир на весь мир»



Масленица (блины)

Самые тонкие блины получаются по этому рецепту Вам понравится:

- ✓ Яйца — 2 шт.
- ✓ Сахар — 2 ст. л. (без горки)
- ✓ Соль — 1/2 ч. л.
- ✓ Мука — 200 гр.
- ✓ Молоко — 100 гр. + 200 гр.
- ✓ Кипяток — 350 гр.
- ✓ Растительное масло — 2 ст. л.

1. Все хорошо объединить, в это дело прямо в блендере.
2. Заварить тесто крутым кипятком 350 гр.
3. Взбить.
4. Добавить 200 гр. молока, перемешать.
5. В это время можно уже начинать греть сковороды.
6. Готовую блинную смесь пропустить через сито.
7. Добавить 2 столовые ложки растительного масла.
8. Выпекать, быстрее на двух сковородах.

Начинки самые разные: сметана с сахаром, варенье, мясной фарш, слабосоленая рыба, икра. Пенные и наслаждайтесь! С праздником!



4. Страница масленицы

Удивительно, а древние языческие предания дошедшей до наших дней. Даже официальные религии столы лет не смогли отменить его. Настолько, видимо, необходима, гнететелем, пахнет после блинов, колдовских, темных дождя, радостью, градуш-пробуждено и тем. Праздник, как проводы зимы, начало нового, встречи

долгожданной весны. Блюда, необходимый атрибут этого праздника, символизирующий солнце. Гулянья продолжались неделю неслучайно. Первые три дня называются ушей масленицы. В эти дни нужно привести дом в порядок, заготовить продукты для предстоящих застолий. У каждого дня есть свое название. Понедельник называется «Встреча» — люди начинают договариваться, где будут проводить гулянья. Вторник «Занятия», Молодежь присаживается к играм, кружкам, танцам, устраиваются конкурсы и соревнования. В среду «Лавочки», женщины, зятья, после Пасхи. Среду, которой следует быть, особо ласковой, чтобы в счастье жила в браке. Четверг — день, когда люди готовят собственный «фарш» — решают, кому что передалась по женской линии. Пятница — день масленицы. Печем блины и в этот день порядок в доме.

БЛЫНЬИ

Армён

- 1 яйцо;
- 2 ст. ложки сахара;
- 0,5 ч. ложки соли;
- 1 ч. ложка соды в стакане кипятка
- 500 мл. молока
- мука
- 2 ст. ложки раст. масла





Маршмелу






БЛЫНЫ

Яйцо	2 шт.
Сахар	30 гр.
Соль	0,5 гр.
Мука	300 гр.
Молоко	500 мл.
Масло	20 гр.
Сода	1 ч. ложка



ПРИМЕЧАНИЕ: Чем больше сахара, тем вкуснее блины!

ПРИВЕТНОГО АРСЕНИЯ!!!



Развлечение «Масленица»







